



バタフライファイア スタンド

品番：GZ0003

71-GZ0003-A00

取扱説明書

このたびは、本製品をお買い上げいただき誠にありがとうございます。
本製品は簡易的な使用を目的とした焚火台です。
それ以外での用途では使用しないでください。
本製品を正しく安全にご使用いただく為に、本取扱説明書を必ずお読みください。
また、読み終わった後も取扱説明書は大切に保管してください。
以下の警告・注意事項を必ずお守りください。
右記QRコードから取扱動画をご確認いただけます。



(取扱動画)



警告 正しく使用しないことにより本体の破損、死亡または重症を負う可能性があります。

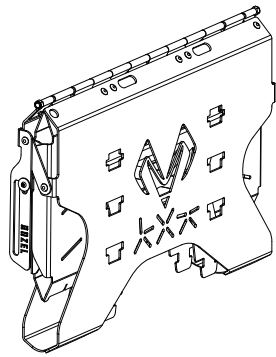
- 本製品に異常が見られた場合は、直ちに使用を中止してください。
- 本製品の改造は絶対に行わないでください。改造後のアフターサービス等は一切お受けできません。
- 本製品を設置する際は、凹凸が無い平坦な場所でご使用ください。
- 本製品の静止耐荷重は10kgです。耐荷重は測定値であり、保証値ではありません。
※勢いをつけてモノを置くことはお止めください。その衝撃も加わり耐荷重以上の衝撃となります。
安全にご利用いただくために、耐荷重内でご使用ください。
- 本製品に手をつく、脚を乗せる、座る等の行為は絶対に行わないでください。
- 燃焼中や燃焼直後の焚火台は非常に高温となります。絶対に触れないでください。
- 開閉及び角度変更は必ず冷えている状態で行ってください。ケガの原因となります。
- ガスボンベやスプレー缶、布製品等可燃物の近くでは使用しないでください。火災等の原因となります。
- 焚火台または焚火台の部品を振り回したり、投げたりしないでください。ケガや破損のおそれがあります。
- お子様やペットがいる環境下でご使用する際は、必ずお子様やペットが接触しない状態でご使用ください。
- お子様だけで触らせないように(揺する、製品の移動など)注意してください。製品の破損やケガ等の原因となります。
- お子様だけで組立てることは絶対に行わないでください。重症を負うおそれがあります。



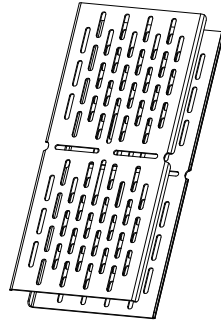
注意 本体の破損により傷害、物的損害が発生する可能性があります。

- 可動部に汚れや異物が付かないようにしてください。動作に支障をきたす原因となります。
- 脚部が傷つきやすい場所で使用する際は、脚部のキズや破損にご注意下さい。
- 本製品は燃焼中及び燃焼後は非常に熱くなります。使用後は十分に冷ましてからお取り扱いください。
- 本製品は常設用焚火台ではありません。使用後は速やかに収納してください。
- 本製品上に物を長期間設置しないでください。製品が変形または破損する原因となります。
- 焚火台の上で直接薪を割る、焚火台を叩く等の行為はしないでください。
製品の破損や転倒、ケガの原因となります。
- 焚火台に薪などを置く際は勢いよく行わないでください。勢いよく行いますと破損や転倒、固定が外れる、上に乗せているモノが落下するなどの事故が発生し、ケガをすることがあります。
- 焚火台を移動させる際は必ず両方の脚を持って移動させるようにし、固定用金具を持たないでください。
固定用金具を持って持ち上げますと、ロックが外れ、ケガ等の原因となります。
- 本製品には構造上鋭利な部品があります。開閉、ご使用の際は十分ご注意ください。
- 本製品は折り畳み式ですので、立ち上げ・片付けの際は指を挟まないようご注意ください。
- 支柱の先端は必ず脚にある差し込み穴の下端まではめ込んでください。(P1参照)
下端まではめ込まずにご使用されますと、事故の原因となります。
- 固定ピンが固定用金具スロット内のロック位置まで入っていない状態でご使用なさいますと、焚火台が転倒したり脚が急に開く恐れがあります。必ずスロット奥のロック位置にピンが入っている状態で、容易に脚が開かないことを確認してください。(P1参照)
- 乳児や小さなお子様の手の届く場所に保管しないでください。
- 設営する際、乳児や小さなお子様の近くで作業する場合はご注意ください。
- ご使用により、本体に変色・ゆがみが発生いたしますが、品質には支障ありません。
- 初期燃焼時は、材質の特性上一時的に大きく変形することがありますが、品質には支障ありません。
- ロストル無しでは決して使用しないでください。破損、歪みの原因となります。(P1参照)

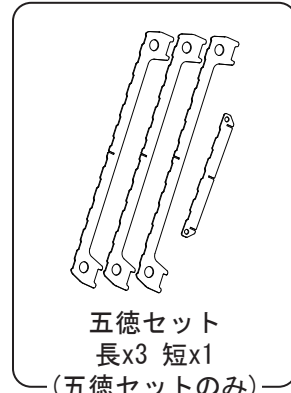
◆セット内容



焚火台×1



ロストル×2
(焚火台内に格納)



五徳セット
長×3 短×1
(五徳セットのみ)



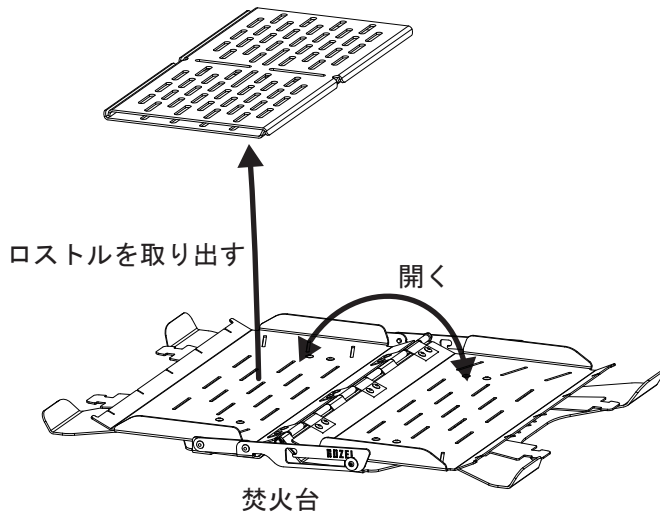
収納袋×1



取扱説明書(本紙)×1

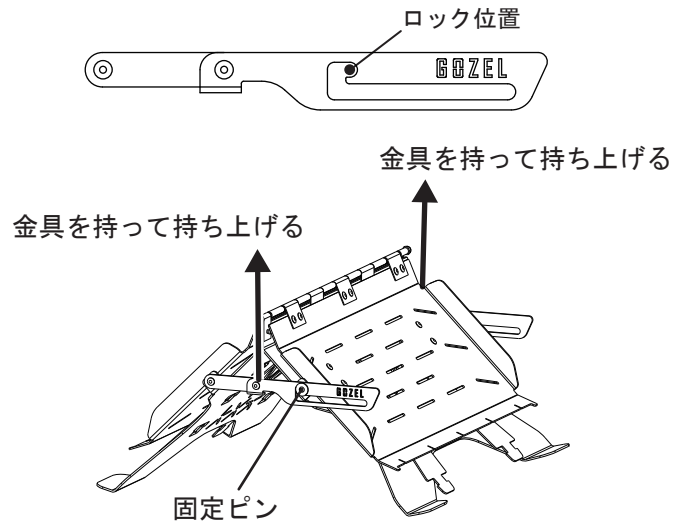
◆立ち上げ方法と注意点

① 焚火台の展開 1

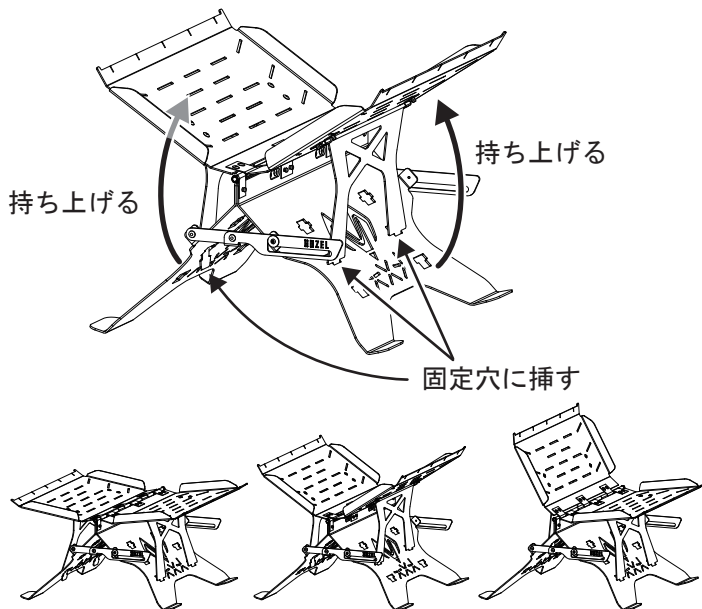


② 焚火台の展開 2

- ⚠ 金具等で指を挟まないようご注意ください。
- ⚠ 固定ピンを確実にロック位置に入れてください。



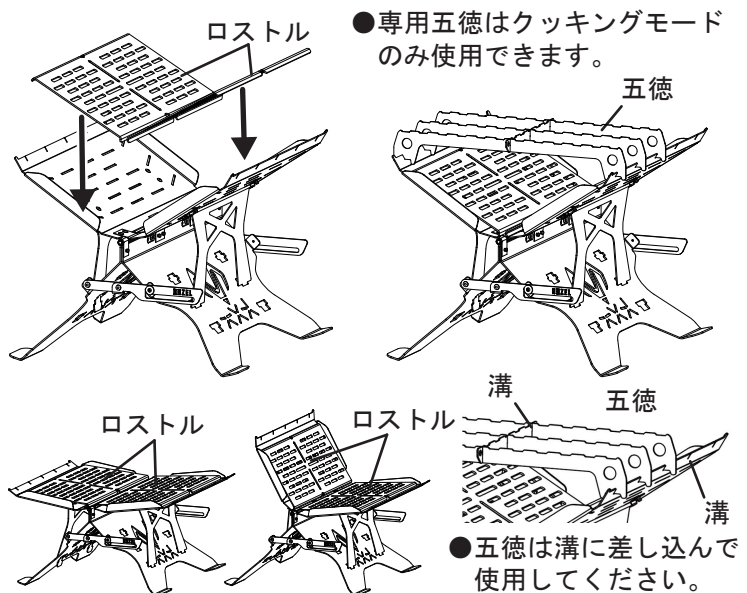
③ 火床の立ち上げ



キャンプファイヤーモード クッキングモード ソロモード
●お好みの形態でご使用ください。

④ 五徳・ロストルの設置

- ⚠ 必ずロストルを2枚使用してください。使用しないまま燃焼を行うと変形の原因となります。



●専用五徳はクッキングモードのみ使用できます。

●五徳は溝に差し込んで使用してください。

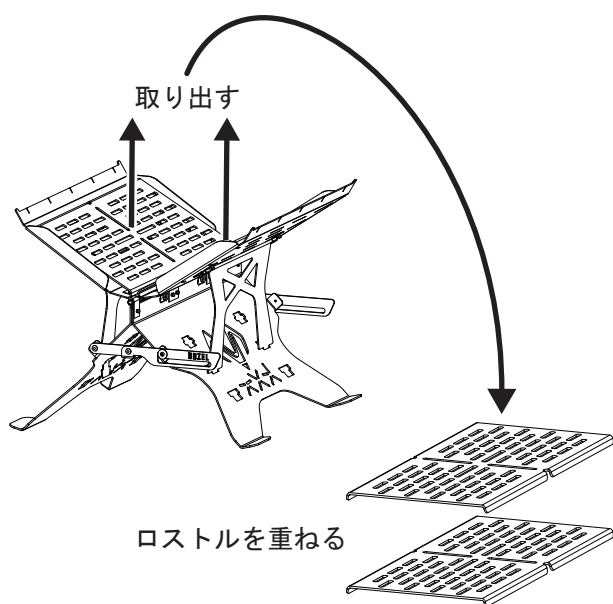
◆使用前の確認

⚠ 必ずご確認ください

- 初回確認時に本体の曲がりや凹みがないことを確認してください。
- ヒンジや固定ピン等がぐらついていないことを確認してください。
- 固定ピンのボルト・ヒンジ部のナットの緩みがないことを確認してください。
- 部品が全て揃っていることを確認してください。

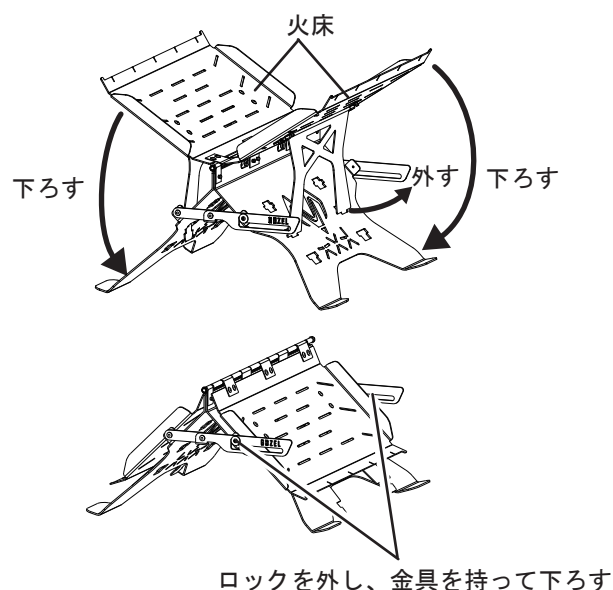
◆片付け方法と注意点

① ロストルの取り外し

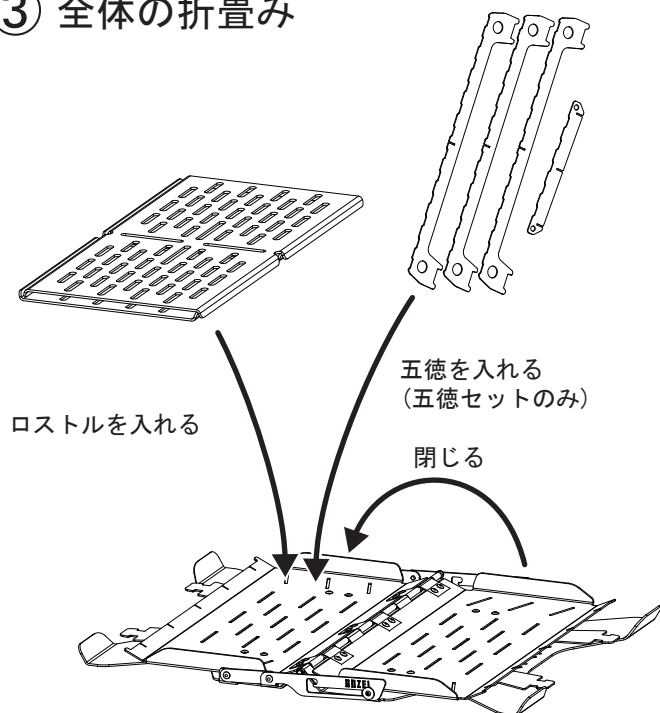


② 火床・脚の折り畳み

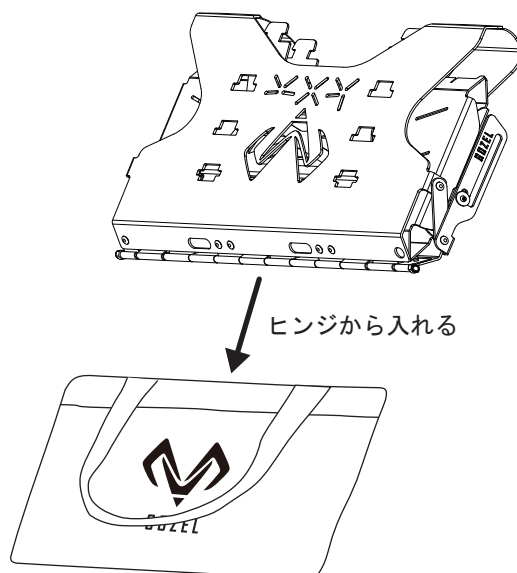
⚠ 金具等で指を挟まないようご注意ください。



③ 全体の折畳み



④ 袋への収納



◆メンテナンスについて

- 汚れが付着した場合は、布などで拭きとって下さい。
アセトン、アルコール、ホワイトガソリン等で拭きとる際は、火気、高温を避けよく乾燥させてからご使用ください。
- 水分が付着している場合は、乾燥した布などで拭きとり日陰で十分に乾燥させてください。
水分を放置すると、サビの原因になります。
- 保管する際は直射日光を避け、湿気の無い風通しの良い場所で保管してください。
- 保管中に本体へ過度な荷重が掛からないようにしてください。変形する可能性があります。
- 長期間使用しなかった場合は使用前によく点検をしてください。異常があった場合は使用を中止してください。
汚れや水分が付着した場合は速やかに拭きとってください。
- 使用後ロストルや火床が黒くなる場合がございますが、使用上の問題はございません。

◆日本国内以外での使用について

- 本製品は日本国内での使用を前提として設計・製造されています。
- 本製品を日本国外で使用された場合、弊社は一切の責任を負いかねます。
- 本製品に関し、日本国外へのサポート及びアフターサービス等は行っておりません。

This product is designed and manufactured for use in Japan only.
We bear no responsibility for any damages or losses arising from use of,
or inability to use, this product outside Japan and
provide no technical support or after-service for this product outside Japan.

◆品質保証について

- 使用後のキズ、汚れ、変形等は保証の対象外です。
- 破損や故障が生じた場合は下記のLINEチャットへお問い合わせください。
保証修理対応となりましたら保証書を添え発売元へお送りください。保証期間中は無償にて修理致します。
- 保証期間は購入日より1年間となります。保証期間を過ぎた場合は有償での修理となります。
- 保証期間中でも以下の場合は有償での修理となります。
 - ・保証書を紛失した場合
 - ・お客様の故意や過失による破損の場合
 - ・誤った使用方法、改造による故障や破損の場合
 - ・自然災害における故障や破損の場合
- 保証書は再発行致しません。大切に保管してください。
- その他、ご不明な点は下記ご連絡先へお願いいたします。
製品、修理など、またはその他のお問い合わせはLINEチャットにて受け付けております。
お手数ですが、お友達登録をしてチャット画面よりお問い合わせ内容の送信をお願いいたします。またLINEでお問い合わせができない方は、各種公式SNSのDMでも承りますがLINEよりお返事にお時間をいただくことがありますのでご了承ください。

GOZEL(公式)LINE ID: 984fmrro



発売元 技研株式会社

〒175-0081 東京都板橋区新河岸 2-8-24 【受付時間 平日 10時～17時迄】